

Wissenschaftliche Leitung und Organisation

Priv.-Doz. Dr. med. Uwe Torsten
Auskunft: Tel. (030) 130 14 8131

Veranstaltungsort

Vivantes Klinikum Neukölln
Rudower Straße 48, 12351 Berlin
Klinik für Gynäkologie
Hauptgebäude, EG
Festsaal P7
Industrieausstellung im Foyer im EG

Kursgebühren

Die Kursgebühr beträgt für beide Tage für Nichtmitglieder der AGCPC/BVF 390,00 Euro und für Mitglieder der AGCPC/BVF 315,00 Euro (inkl. zwei Mahlzeiten – Freitag/Samstag Mittag sowie Getränke und Pausenversorgung). Für die Teilnahme an der Kolposkopie-Diplomprüfung wird eine extra Gebühr von 30,00 Euro berechnet, diese ist gesondert auf das Konto der AG-CPC einzuzahlen (siehe www.ag-cpc.de).

Die Anmeldung gilt als endgültig vollzogen, wenn die Kursgebühr per Verrechnungsscheck oder durch Überweisung auf das Konto

Konto-Nr. 405 195 5800

BLZ 120 800 00

Kreditinstitut: Commerz Bank

Kontoinhaber: Vivantes Netzwerk für Gesundheit GmbH

Kennwort: AG-CPC/ Gyn KNK

eingegangen ist.

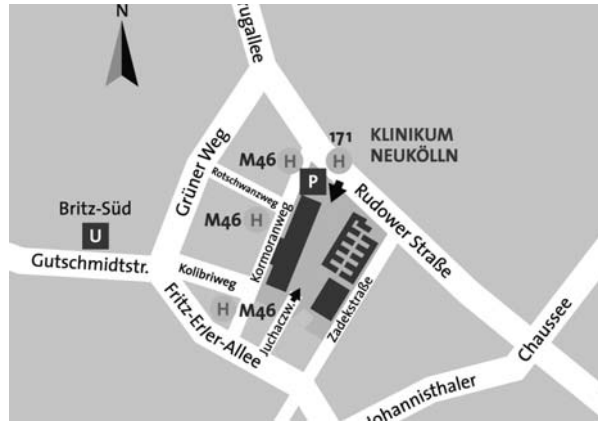
Die Anmeldung kann auch online über

monika.feiler@vivantes.de

(Kennwort: Kolposkopie-Kurs) bzw. direkt über das Chefarztsekretariat von Priv.-Doz. Dr. Torsten erfolgen.

Bei Absage vor dem 15. Juli 2012 wird eine Bearbeitungsgebühr von 100,00 Euro von der bereits einbezahlten Teilnehmergebühr abgezogen.

Erfolgt eine Absage nach dem 15. Juli 2012 kann eine Gebührenerstattung **nicht** erfolgen.



Wie komme ich zum Vivantes Klinikum Neukölln?

Die Frauenklinik des Vivantes Klinikum Neukölln ist mit der U-Bahn (U7 Britz-Süd, Fußweg über Kolibri- und Kormoranweg) bzw. mit dem Bus M46 Haltestelle: Klinikum Neukölln, Rotschwanzweg, Kolibriweg oder Bus 171 Klinikum Neukölln, zu erreichen.




Onkologisches Zentrum

Zertifiziert nach den Kriterien der DGHO Deutsche Gesellschaft für Hämatologie und Onkologie e.V.

Vivantes
Klinikum Neukölln
Klinik für Gynäkologie
Zentrum für Beckenbodenerkrankungen
Akademisches Lehrkrankenhaus der
Charité – Universitätsmedizin Berlin
Rudower Straße 48
12351 Berlin

www.vivantes.de



Vivantes
Leben in Berlin

Neuköllner Kolposkopie-Kurs

Fortgeschrittenen-Kurs mit Prüfung zum Kolposkopie-Diplom

Zertifiziert von der Berliner Ärztekammer mit 20 Fortbildungspkt.

von der Arbeitsgemeinschaft für „Zervixpathologie und Kolposkopie“, in der Deutschen Gesellschaft für Gynäkologie und Geburtshilfe, anerkannt.

Zertifiziert von dem Berufsverband der Frauenärzte (BVF)

Klinik für Gynäkologie im Vivantes Klinikum Neukölln
Leitung: Priv.-Doz. Dr. med. U. Torsten

Freitag, den 31. August 2012, 09.00 – 18.00 Uhr
Samstag, den 01. September 2012, 09.00 – 18.00 Uhr
im Festsaal P7 des Klinikum Neukölln

Vivantes
Klinikum Neukölln



Sehr geehrte Frau Kollegin, sehr geehrter Herr Kollege!

Hiermit lade ich Sie recht herzlich zum 6. Neuköllner Kolposkopiekurs ein. Dieser findet am 31. August und 01. September 2012 im Festsaal P7 des Vivantes Klinikum Neukölln ganztägig statt.

Entsprechend unserem bewährten Konzept, des jährlichen Wechsels zwischen AGCPC zertifizierten Basis- und Fortgeschrittenenkursen, bieten wir 2012 einen Fortgeschrittenenkurs mit Prüfung zum Kolposkopiediplom an. Dieser folgt dem Anspruch eines hohen aktuellen wissenschaftlichen Inhaltes zur Früherkennung und Abklärung des Zervixkarzinoms, seiner Vorstufen und Vorgehensweisen bei auffälligen Befunden an der Zervix uteri, Vagina und Vulva.

Am ersten Kurstag sind hauptsächlich praxisbezogene Themen mit aktuellem Bezug zur Zervixpathologie in seminaristischer Form vorgesehen. So werden im Impf-Workshop Ihre Fragen zur praktischen Durchführung der HPV-Impfung beantwortet und die aktuellen Ergebnisse der Impfstudien dargestellt. In den drei angekündigten Kolposkopie-Workshops sollen dem Praktiker die Möglichkeiten der Differentialkolposkopie aufgezeigt und dem Erfahrenen in Falldemonstrationen das aktuelle Management erläutert werden. Wir freuen uns, in Frau Dr. Giesecking, Herrn Dr. Girardi, Herrn Prof. Herbst, Herrn PD Kaufmann, Herrn Quaas und Herrn Dr. Skonietzki versierte Referenten für diese wichtigen Themen gewonnen zu haben.

Der zweite Kurstag wird sich mit aktuellen wissenschaftlichen Themen und der Vulva-Pathologie beschäftigen. Hierzu zählen die Darstellung aktueller Empfehlungen zur Vulvoskopie bei Erkrankungen des unteren Genitaltraktes der Frau, neue Erkenntnisse zum Einsatz von zusätzlichen Markern im Management auffälliger Befunde, Diskussion zum Screening auf Zervixkarzinom und den Einsatz verschiedener Screeningmethoden. Virologische und zytologische Untersuchungsmethoden, Kolposkopie in besonderen Situationen.

Am Ende des Kurses wird es die Möglichkeit geben, die Prüfung zum Kolposkopiediplom abzulegen (wenn die entsprechenden Voraussetzungen – www.ag-cpc.de – erfüllt sind)

Ich freue mich, dass zahlreiche namhafte Referenten aus der Bundesrepublik den Kurs aktiv unterstützen und Sie in Berlin-Neukölln begrüßen zu dürfen.

Anmeldeschluss: 15. Juli 2012

Ihr
Priv.-Doz. Dr. med. Uwe Torsten
Chefarzt der Klinik für Gynäkologie, Vivantes Klinikum Neukölln

Dr. Giesecking, Universitätsklinikum Hamburg-Eppendorf
Prim. Univ. Prof. Dr. Girardi, Baden bei Wien – Österreich
Prof. Herbst, Berlin
PD Dr. A. M. Kaufmann, Charité Berlin
Dr. Quaas, Stralsund
Dr. Skonietzki, Berufsverband der Frauenärzte

Programm I

Fortgeschrittenenkurs am 31. August 2012 Schwerpunkt: Zervix uteri

09.00 – 09.10 Uhr
Begrüßung

09.10 – 10.10 Uhr
Aktuelle Empfehlungen/Leitlinien Zervixkarzinom (Quaas)

10.10 – 11.10 Uhr
Workshop 1: Praktische Übungen zur Vertiefung kolposkopischer Kenntnisse: minor changes der Portio uteri

11.10 – 11.30 Uhr
Kaffeepause und Besuch der Industrieausstellung

11.30 – 12.30 Uhr
Workshop 2: Praktische Übungen zur Vertiefung kolposkopischer Kenntnisse: major changes der Portio uteri

12.30 – 13.30 Uhr
Workshop 3: Repetitorium der PAP-Abstrich, konventionell oder Liquid based?

13.30 – 14.30 Uhr
Gemeinsames Mittagessen

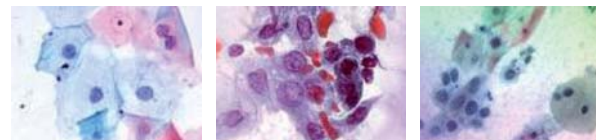
14.30 – 15.30 Uhr
Repetitorium: Virologie (HPV-Typisierung, von der HPV-Infektion zur Dysplasie/Karzinom) (Kaufmann)

15.30 – 15.45 Uhr
Kaffeepause

15.45– 16.45 Uhr
Workshop 4: Praktische Übungen zum Management auffälliger Befunde: Biopsie und OP-Techniken (Torsten)

16.45 – 17.45 Uhr
Aktuelle Aspekte gesundheitspolitischer Versorgung (Skonietzki)

ab 18.00 Uhr
Ausklang und Austausch im Brauhaus Neukölln



Programm II

Fortgeschrittenenkurs vom 01. September 2012 Schwerpunkt: Vulva und Vagina

09.30 – 10.30 Uhr
Screening-Strategien und Ergebnisse in Deutschland und Europa (Quaas)

10.30 – 11.30 Uhr
Die aktuellen Leitlinien „Vulva -“ und „Vaginalkarzinom“ (Torsten)

11.30 – 11.45 Uhr
Kaffeepause

11.45 – 12.45 Uhr
Minor und major changes der Vulva – Falldiskussion ()

12.45 – 13.45 Uhr
Vorgehen bei vulvoskopisch/kolposkopisch auffälligen Befunden inkl. OP-Techniken bei VIN und VaIN mit Falldiskussion (Torsten)

13.45 – 14.45 Uhr
Gemeinsames Mittagessen

14.45 – 15.45 Uhr
Die Neue internationale Nomenklatur der IFCCP und das Empfehlungen der Arbeitsgemeinschaft für Kolposkopie in der österreichischen Gesellschaft für Gyn und Geb. (Girardi)

15.45 – 16.45 Uhr
Gegenwärtige und zukünftige HPV-Impfungstoffe und ihre mögliche Bedeutung - Falldiskussion (Giesecking)

16.45 – 17.00 Uhr
Pause

17.00 – 18.00 Uhr
Pathologie und der Einsatz neuer Biomarker im Rahmen der Früherkennungsdiagnostik: Warum? Wann? Womit? (Herbst)

18.00 – 18.30 Uhr
Austausch und Fragen zu den Themen des Tages

18.30 Uhr
Prüfung zum Kolposkopie-Diplom (Quaas)

Wir freuen uns, Sie bei unserem 6. Kolposkopie-Kurs bei Vivantes begrüßen zu dürfen.

Mit freundlichen Grüßen
Priv.-Doz. Dr. med. Torsten